

MARTIFER
GROUP

**A NEW ERA: FOCUSING
ON OUR STRENGTHS**

APRESENTAÇÃO DE RESULTADOS

2018



ADVERTÊNCIAS

Este documento (14 páginas) foi preparado pela Martifer SGPS, S.A. exclusivamente para a presente divulgação. A informação financeira referida é informação não auditada.

Todas as comunicações, questões e pedidos de informação relativos a este documento devem ser dirigidos aos representantes da Martifer SGPS, S.A..

DESTAQUES



- **Proveitos Operacionais atingiram 217,4 M€ dos quais 125,7 M€ na Construção Metálica, 82,2 M€ na Indústria Naval e 14,1 M€ na Renewables**
- **Volume de negócios gerado fora de Portugal e exportações ascendem a mais de 66 % do volume de negócios total do Grupo**
- **Melhoria significativa do desempenho operacional com EBITDA a atingir 15,2 M€ (margem de 7,6 % sobre VN), o que representa um crescimento de 79 % face ao período homólogo (8,5 M€ em 2017)**
- **O Valor Acrescentado Bruto cifrou-se em cerca de 48 M€, ou seja, cerca 24 % do VN, o que representa um acréscimo substancial da produtividade**
- **Resultado líquido atribuível ao Grupo de 1,3 M€**
- **A Dívida Bruta teve um decréscimo de 17 M€ face a dezembro de 2017 para 219 M€ enquanto que a Dívida Líquida teve uma redução de 3 M€ para 186 M€**
- **Carteira de encomendas na Construção Metálica e na Indústria Naval de 373 M€, a mais robusta dos últimos 5 anos**

ANÁLISE DE RESULTADOS

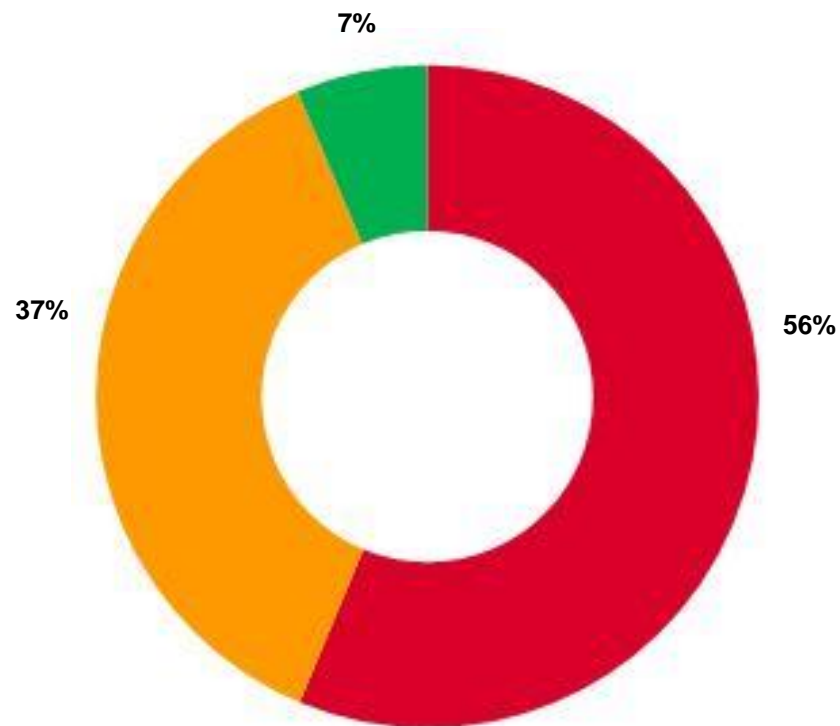


RESULTADOS

(não auditado)

M€	MARTIFER CONSOLIDADO
Proveitos Operacionais	217,4
EBITDA	15,2
Margem EBITDA	7,6%
Amortizações e depreciações	-8,8
Provisões e perdas de imparidade	1,3
EBIT	7,7
Margem EBIT	3,9%
Resultados financeiros	-5,6
Resultados em empresas associadas	1,1
Resultado líquido do exercício	1,6
Atribuível ao Grupo	1,3

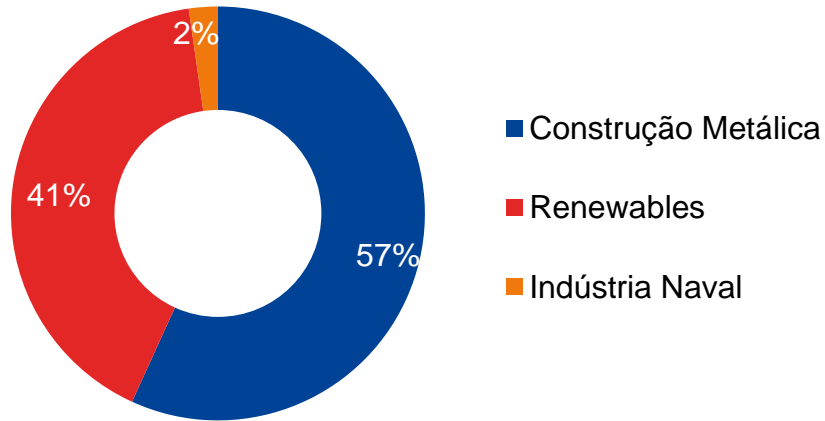
Proveitos Operacionais 2018



Construção Metálica
Indústria Naval
Renewables

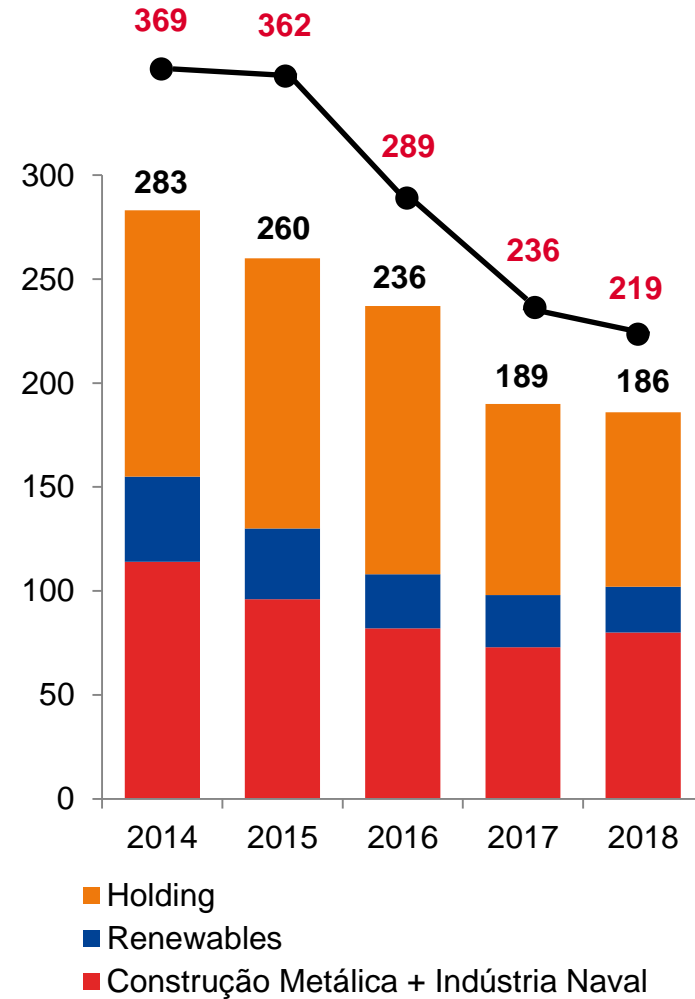
CAPEX E DÍVIDA FINANCEIRA

CAPEX



Capex total de 1,8 M€, dos quais 1 M€ da Construção Metálica e 0,8 M€ da Renewables.

DÍVIDA FINANCEIRA (M€)




**CARTEIRA DE
ENCOMENDAS**



CONSTRUÇÃO METÁLICA E INDÚSTRIA NAVAL | CARTEIRA DE ENCOMENDAS



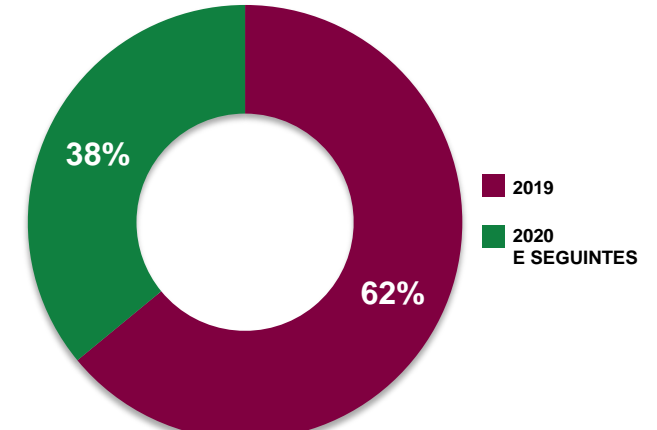
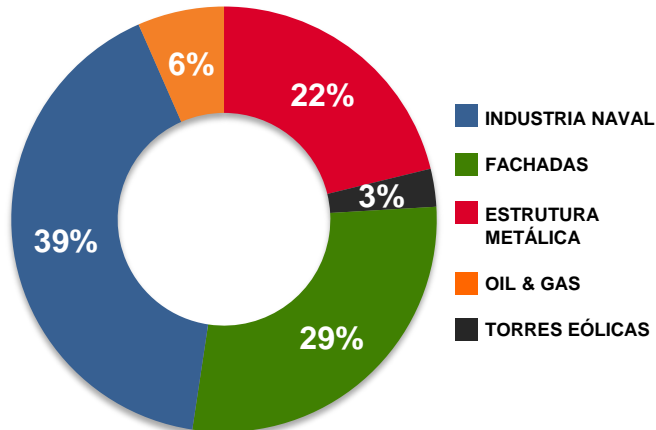
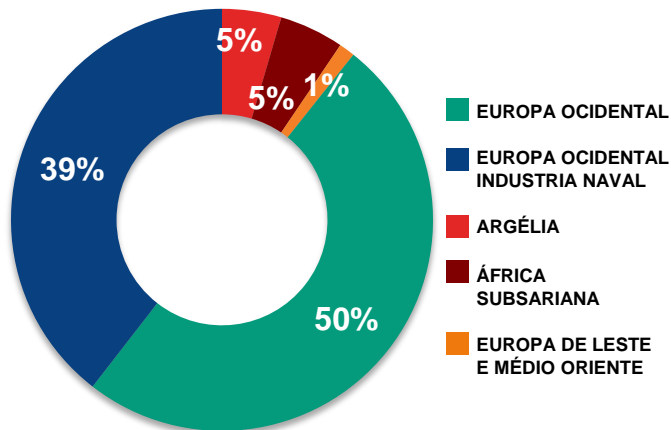
POR GEOGRAFIA



POR PRODUTO



POR ANO



TOTAL DE CARTEIRA DE ENCOMENDAS

373 M€

CONSTRUÇÃO METÁLICA E INDÚSTRIA NAVAL | CARTEIRA DE ENCOMENDAS

A Construção Metálica e a Indústria Naval têm atualmente em curso vários projetos de relevo:



MARTIFER RENEWABLES | PROJETOS



**PERSPETIVAS
FUTURAS**



- ▶ Execução do plano estratégico aprovado em 2018 que assenta nos seguintes pilares:
 - Reforço da cultura organizacional e consolidação do modelo de governo
 - Incremento da eficiência operacional, planeamento e produtividade em especial na Construção Metálica, consolidação na Indústria Naval e reforço da estratégia de crescimento sustentável na Renewables
 - Consolidação da trajetória de estabilização financeira

- ▶ Reforço do perfil exportador do Grupo, potenciando a capacidade industrial em Portugal para os mercados externos onde o Grupo está presente

- ▶ Avaliação gradual de oportunidades de diversificação, nomeadamente no *Oil & Gas* e *O&M*

- ▶ Manutenção da aposta no segmento da Renewables, quer através da rotação de ativos quer no aproveitamento de oportunidades em projetos eólicos e solares

- ▶ Consolidação do investimento na formação, no conhecimento e na inovação

REPRESENTANTE PARA AS RELAÇÕES COM O MERCADO

Pedro Moreira

T. +351 232 767 700

F. +351 232 767 750

www.martifer.com