



**MARTIFER**  
GROUP

**CONNECTED  
TO THE FUTURE**

APRESENTAÇÃO  
DE RESULTADOS

**2017**

## DISCLAIMER

Este documento (16 páginas) foi preparado pela Martifer SGPS, S.A. exclusivamente para a presente divulgação. A informação financeira referida é informação não auditada.

Todas as comunicações, questões e pedidos de informação relativos a este documento devem ser dirigidos aos representantes da Martifer SGPS, S.A.



**DESTAQUES**

- **Proveitos Operacionais de 186 M€ dos quais 109 M€ na Construção Metálica, 63 M€ na Indústria Naval e 17 M€ na Renewables**
- **EBITDA positivo em 8,5 M€ (margem de 5 %)**
- **Resultado líquido atribuível ao Grupo de 6,5 M€, comparando com -43,6 M€ do período homólogo**
- **Dívida Líquida com uma redução de 47 M€ face a dezembro de 2016 para 189 M€**
- **Carteira de encomendas na Construção Metálica e Indústria Naval regista um crescimento YTD para 303 M€, com a área Naval a representar 28 %**



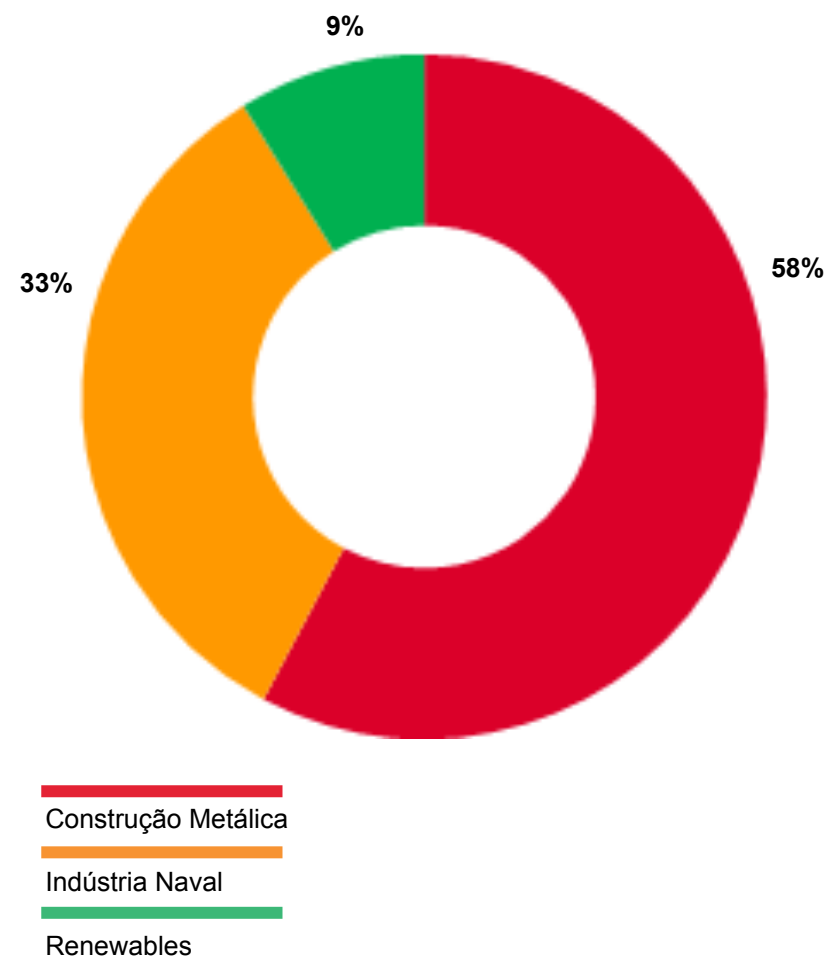
# ANÁLISE DE RESULTADOS

## RESULTADOS

(não auditado)

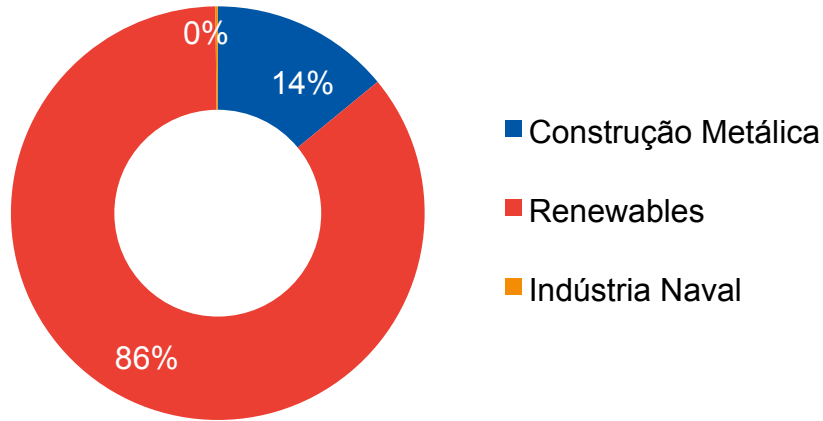
M€	MARTIFER CONSOLIDADO
Proveitos Operacionais	185,6
<b>EBITDA</b>	<b>8,5</b>
<i>Margem EBITDA</i>	5%
Amortizações e Depreciações	-10,6
Provisões e perdas de Imparidade	-12,3
<b>EBIT</b>	<b>-14,4</b>
<i>Margem EBIT</i>	-8%
<b>Resultados financeiros</b>	<b>17,5</b>
- Juros	-4,6
- Outros Encargos e Rendimentos financeiros líquidos	10,6
- Resultados em empresas associadas	12,5
- Ganho / perda monetária líquida	-1,1
<b>Resultados antes de impostos</b>	<b>3,0</b>
<b>Impostos</b>	<b>0,7</b>
<b>Resultado líquido do exercício</b>	<b>3,8</b>
Atribuível a interesses não controlados	-2,8
Atribuível ao Grupo	6,5

### Proveitos Operacionais 2017



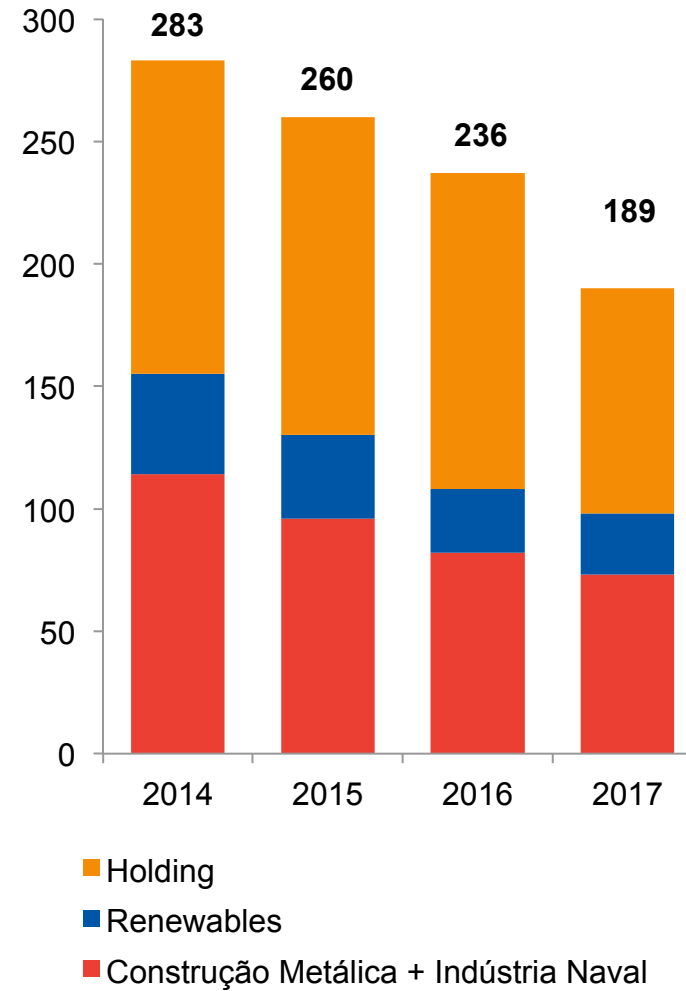
## CAPEX E DÍVIDA LÍQUIDA

### CAPEX

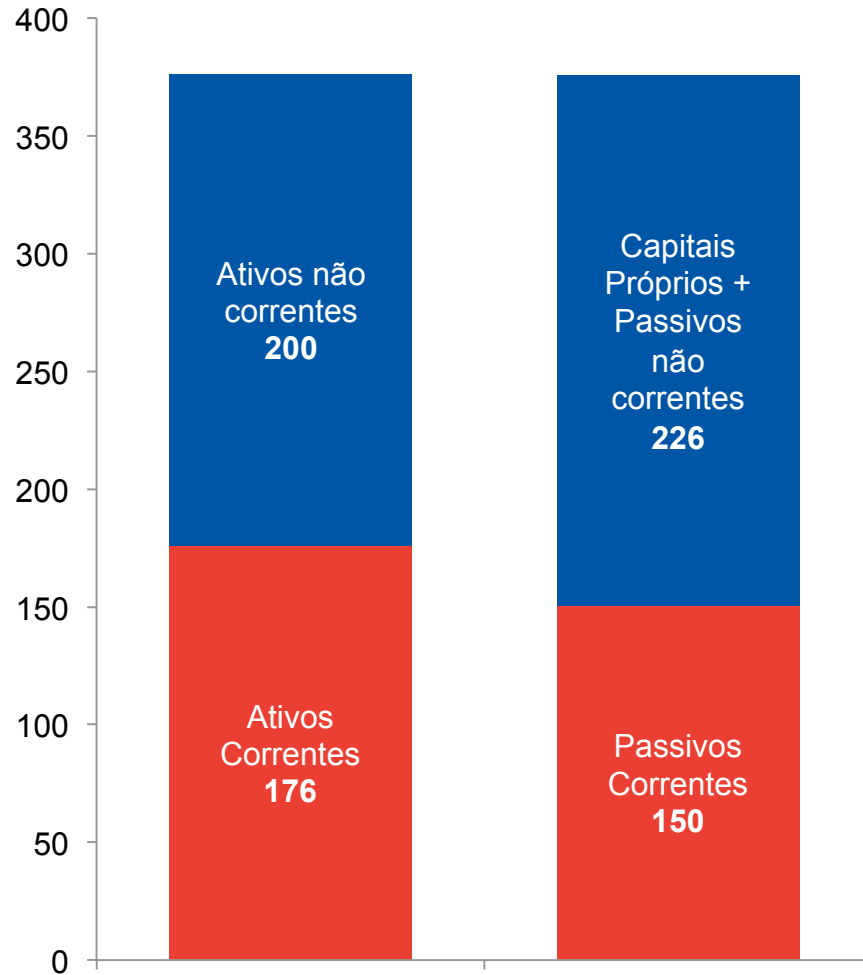


**Capex total de 2,8 M€,** maioritariamente aplicado no desenvolvimento de projetos eólicos e solares na Europa Central e na América Latina.

### DÍVIDA LÍQUIDA (M€)



## BALANÇO



### RÁCIO DE SOLVABILIDADE

(Capitais próprios + Passivos não correntes) / Ativos não correntes

1.1

### LIQUIDEZ GERAL

Ativos correntes / Passivos correntes

1.2

## BALANÇO

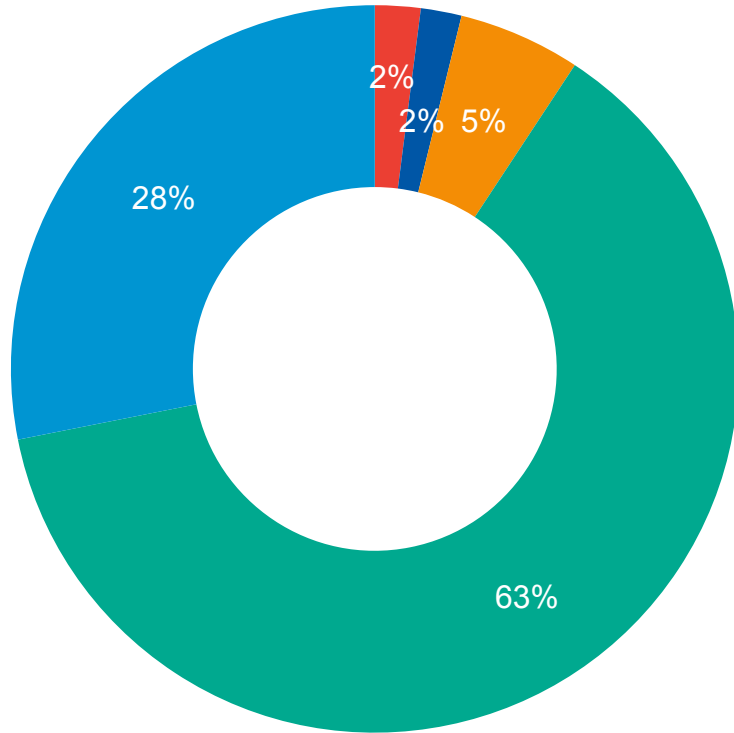
(não auditado)

M€	DEZEMBRO 2017
<b>Ativo não corrente:</b>	
Ativos Intangíveis (incluindo <i>Goodwill</i> )	13,8
Ativos Fixos Tangíveis	117,3
Investimentos Financeiros (Incluindo Prop. Investimento e Inv. Det. Venda)	39,0
Clientes e Outros Devedores	24,6
Ativos por Impostos Diferidos	5,8
<b>Ativo corrente:</b>	
Inventários	15,1
Clientes e Outros Devedores	94,0
Outros ativos correntes	20,2
Disponibilidades e equivalentes e Derivados	46,3
Ativos detidos para venda	0,0
<b>Total Ativo</b>	<b>376,1</b>
Capital Social e Reservas	-13,0
Resultado Líquido Exercício	6,5
<b>Capital Próprio atribuível ao Grupo</b>	<b>-6,4</b>
Interesses não controlados	-30,7
<b>Total do Capital Próprio</b>	<b>-37,2</b>
<b>Passivo não corrente:</b>	
Empréstimos e Credores por Locação Financeira	217,8
Fornecedores e Outros Credores	11,6
Provisões	30,6
Passivos por Impostos Diferidos	2,9
<b>Passivo corrente:</b>	
Empréstimos, Credores por Locação Financeira e Derivados	17,8
Fornecedores e Outros Credores	63,6
Outros passivos correntes	69,0
Passivos associados a ativos detidos para venda	0,0
<b>Total Passivo</b>	<b>413,3</b>



**CARTEIRA DE  
ENCOMENDAS**

## CONSTRUÇÃO METÁLICA E INDÚSTRIA NAVAL | CARTEIRA DE ENCOMENDAS



- Argélia
- África Subsariana
- Europa de Leste e Médio Oriente
- Europa Ocidental
- Europa Ocidental (Indústria Naval)



TOTAL DE CARTEIRA DE ENCOMENDAS


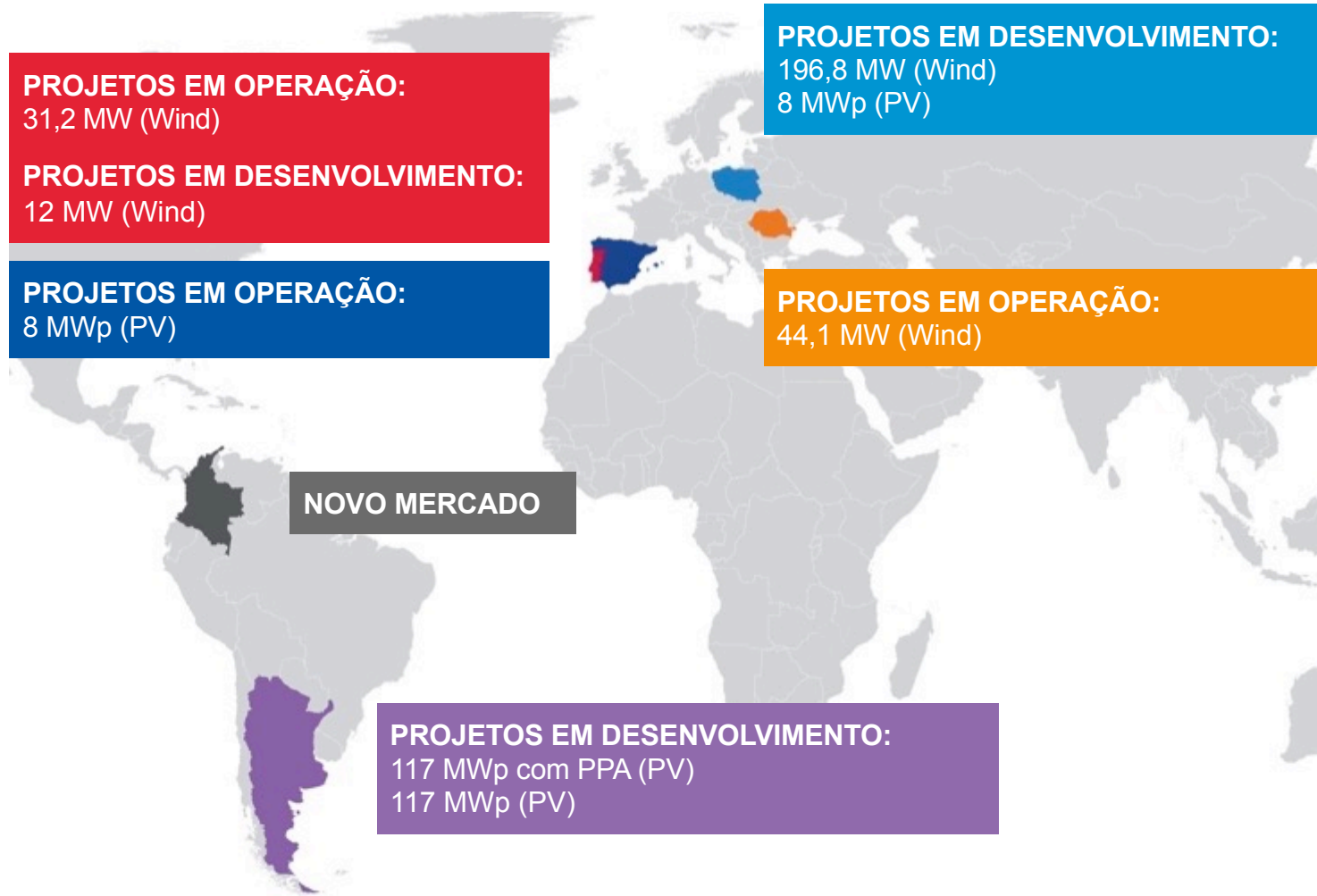
**303 M€**

## CONSTRUÇÃO METÁLICA E INDÚSTRIA NAVAL | ATIVIDADE OPERACIONAL

A Construção Metálica e a Indústria Naval têm atualmente em curso vários projetos de relevo:



## MARTIFER RENEWABLES | PROJETOS





**PERSPETIVAS  
FUTURAS**

- ▶ Implementação de um novo modelo de governo em que os acionistas de referência não têm funções executivas. Os acionistas de referência continuarão representados no Conselho de Administração, apenas como administradores não executivos
  
- ▶ Aprovação de um novo plano estratégico assente nos seguintes pilares:
  - Reforço da cultura organizacional e consolidação do modelo de governo
  - Incremento da eficiência operacional, planeamento e produtividade em especial na Construção Metálica, consolidação na Indústria Naval e reforço da estratégia de crescimento sustentável na Renewables
  - Consolidação da trajetória de estabilização financeira
  
- ▶ Reforço do perfil exportador do Grupo, potenciando a capacidade industrial em Portugal para os mercados externos onde o Grupo está presente
  
- ▶ Avaliação gradual de oportunidades de diversificação, nomeadamente no *Oil & Gas* e *O&M*
  
- ▶ Consolidação do investimento na formação, no conhecimento e na inovação

## REPRESENTANTE PARA AS RELAÇÕES COM O MERCADO

**Pedro Moreira**

T. +351 232 767 700

F. +351 232 767 750

[www.martifer.com](http://www.martifer.com)